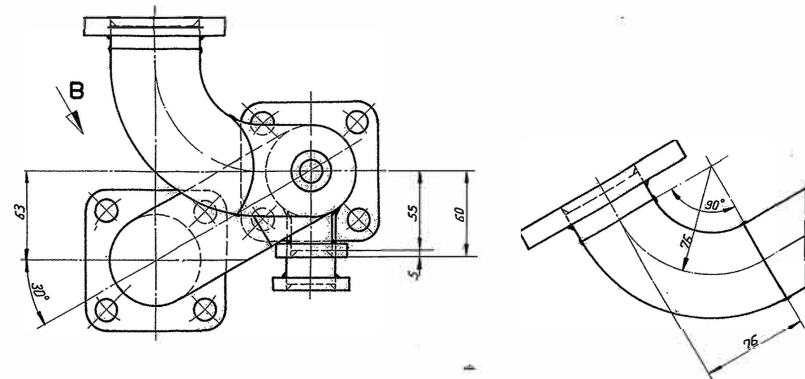


A dan Bakış



B den Bakış

Adet	İsim	Montaj No	Norm/Resim No	Matzeme	Birim	Parçanın Adı	İla/
1	Boru	F	NFE 29025	Çelik		φ33.7-3.25 L= 40	
1	Oval flâns	1715	414 961	SL37-3			
1	Tekoz	77	—	C22		φ26 L= 54	
1	Oval flâns	27	412 028	SL37-3			
1	Boru	2354	PWR 48001	Çelik		φ30 - 1.6 L= 30	
1	Kare flâns	105	414 598	SL37-3			
1	Boru	1712	PWR 48005	Çelik		φ60.3 - 2.9 L= 702	
1	Dirsek	A	NFE 29 044	"		φ60.3 - 30 (75°)	
1	Dirsek	415	NFE 29 044	"		φ60.3 - 30 (90°)	
1	Dirsek	B	NFE 29 044	"		φ60.3 - 30 (90°)	
1	Boru	1725	PWR 48005	"		φ60.3 - 2.9 L= 44	
1	Boru	418	PWR 48005	"		φ60.3 - 2.9 L= 19	
1	Boru	1727	PWR 48005	"		φ60.3 - 2.9 L= 33	
2	Kare flâns	420	414 597 A-1	SL37-3			
1	Yağ Filtre irtibatı borusu 420, 1725, 418, 1725, 6- 415, A- 1712, 105- 2354, 27- 77, 1715, F nolu parçaları ihtiva eder.						

A Tadilatı: 4604 nolu boru ile 4605 nolu flâns, yağ basınç regülâtörün yer değiştirmesi sebebiyle iptal edilmiştir.

9-2-1982

Bülent ERSEM

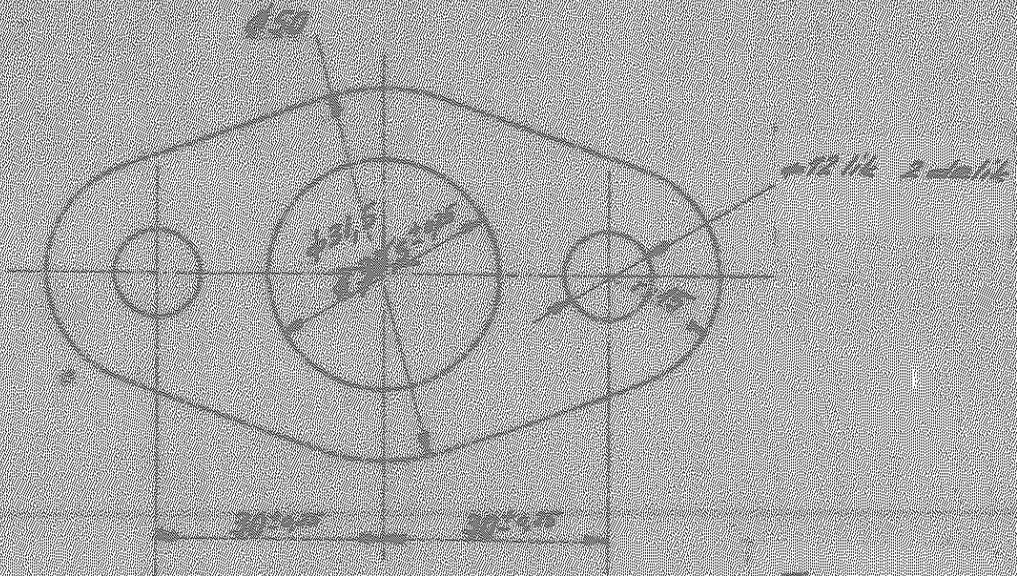
Tip	İsim	Montaj No	Norm/Resim No	Matzeme	Birim	Parçanın Adı	İla/
1	Yağ Filtre irtibatı						
1	Yağ Filtre irtibatı						
1	Yağ Filtre irtibatı						
1	Yağ Filtre irtibatı						
1	Yağ Filtre irtibatı						
1	Yağ Filtre irtibatı						
1	Yağ Filtre irtibatı						
1	Yağ Filtre irtibatı						
1	Yağ Filtre irtibatı						
1	Yağ Filtre irtibatı						

Yağ filitre irtibatı

DE03-25.10.01.

790 038 A

16 PR4 V 185 Motoru



Not : Flang iç çap $\phi 30.5$ olduğu, boru dış çapının standart ölçüsünden büyük olduğundan $\phi 31.5$ olarak değiştirildi 14.8.93

27	5137-1	Oval Flang	
1/2"	1/2"	DÜŞÜNCELER	1/2"
1/2"	1/2"	1/2"	1/2"
1/2"	1/2"	1/2"	1/2"

DE03-25 10 01.Yp.4

OVAL FLÂNŞ

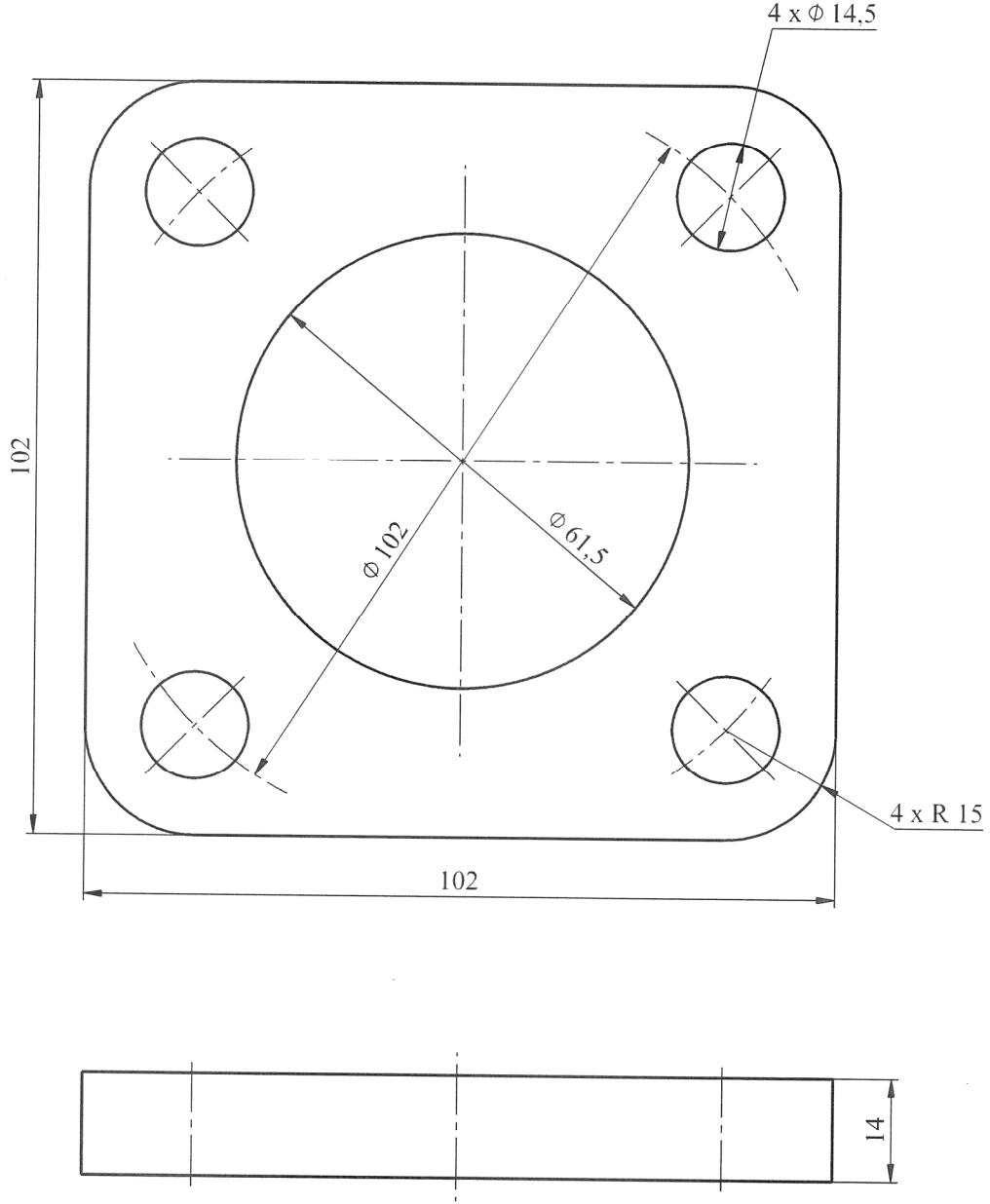
$\phi 30.2$ Boru için - 204 Motoru

Ex. Tüneyol Fabrikaları

S.E.M.T.
SOCIÉTÉ D'ÉTUDES DE
MACHINES THÉRMiques

N° 412 028

Bu çizim TÜRASAŞ'ın yazılı izni olmadan herhangi bir amaç için ÇOĞALTILAMAZ veya KULLANILAMAZ.



Yer No Sıra No
529 164

6,3

	KARE FLANŞ	TS EN 10025-2	S235JR	0,723	102x102x4
Adet	Parça Adı	Standart No	Malzeme	Birim Ağırlık Kg	Yarı Mamülün Ölçüleri

Bu çizim kritik kalite parametresi içerir mi? Hayır

Kritik kalite parametresi şu şekilde gösterilmiştir. CTQ

Grup No: 156J-5.12.27.4
156J-5.12.31.5

Tasnif No:

Toleransı verilmeyen ölçüler için ilgili standartlar:
EN 13920 BBF (Kaynaklı yapılar)
EN 22768-1m (Uzunluk ve açı ölçüleri)
EN 22768-2 K (Şekil ve Konumlar)

TÜRASAŞ

Türkiye Raylı Sistem Araçları Sanayii A.Ş.
Eskişehir Bölge Müdürlüğü

Tip

Tadilat

B

Yeniden çizildi.

22.01.2024
Z. SAKARYA

Onay: T. EROĞLU

Tarih:

den proje

Bu yerine geçti.

Resim

Z. SAKARYA

22.01.2024

Kontrol

M. ŞANLI

Ky Müh.

Ölçek

1:1

Kağıt Ebadı
A4



KARE FLANŞ

Komple Resim/Poz No

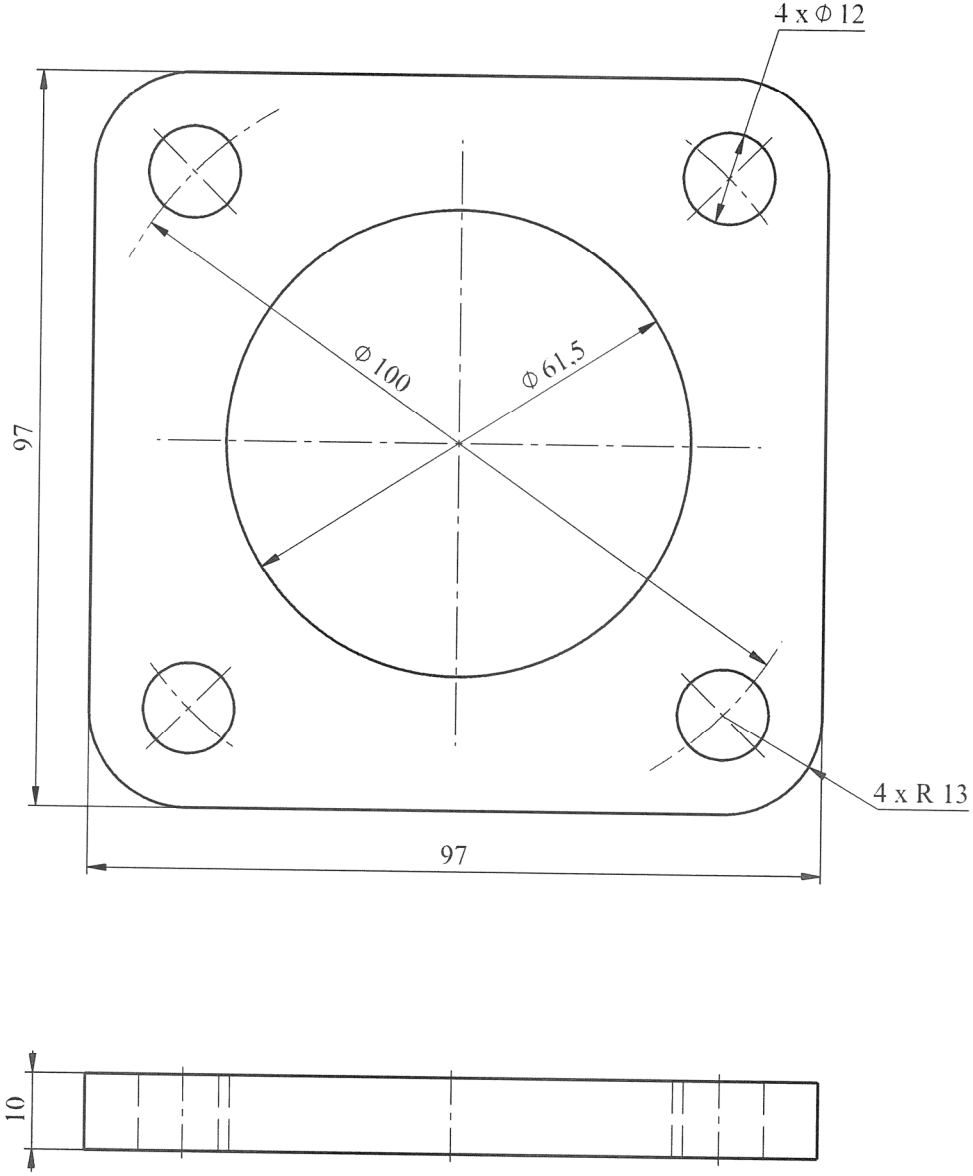
690029/4-790029.5

414597

D

A 1/1

Bu çizim TÜRASAŞ'ın yazılı izni olmadan herhangi bir amaç için ÇOĞALTILAMAZ veya KULLANILAMAZ.



Yer No Sıra No
529 165

	KARE FLANŞ	TS EN 10025-2	S235JR	0,459	97x97x10
Adet	Parça Adı	Standart No	Malzeme	Birim Ağırlık Kg	Yarı Mamülün Ölçüleri

Bu çizim kritik kalite parametresi içerir mi? Hayır

Kritik kalite parametresi şu şekilde gösterilmiştir. **CTQ**

Grup No: 156J-5.12.31.4 Tasnif No:

Tip	Tadilat	
TLM16V185	B	Yeniden çizildi. 22.01.2024 Z. SAKARYA
	Resim	Z. SAKARYA 22.01.2024
	Kontrol	M. ŞANLI
	Ky Müh.	
	Ölçek	1:1 Kağıt Ebadi A4

Toleransı verilmeyen ölçüler için ilgili standartlar:
EN 13920 BBF (Kaynaklı yapılar)
EN 22768-1m (Uzunluk ve açı ölçüleri)
EN 22768-2 K (Şekil ve Konumlar)

Onay: T. EROĞLU

Tarih:

KARE FLANŞ

TÜRASAŞ

Türkiye Raylı Sistem Araçları Sanayii A.Ş.
Eskişehir Bölge Müdürlüğü

den proje Bu yerine geçti.

Komple Resim/Poz No

790020 / 4

414598

A 1/1

